



# Ganzenbord


Stap met dit ganzenbord de opwindende wereld van een drukker binnen. Maar let op, dit is geen gewoon spel. Het is een magische reis vol ontdekkingen over de geheimen van kleur, inkt en drukwerk.

Spelend ontdek je de verschillende stappen van het drukproces en treed je in de voetsporen van een ontwerper, process-operator, print-operator en drukafwerker terwijl je leuke uitdagingen aangaat.

Daag jij je vrienden uit in dit kleurrijke en leerzame spel?!

## Spelregels



1. Plaats je pion op Start.
2. Werp om beurt je zelfgemaakte dobbelsteen van de Techno Trailer. De speler die het hoogste aantal ogen heeft geworpen, mag beginnen.
3. Om beurt werp je nu 2 dobbelstenen en ga je telkens het geworpen ogen vooruit.



**Opgelet!** Staat er al een pion van een andere speler op het vakje waar jij op komt? Jammer! Je moet terug naar het vakje waar je vandaan komt en mag deze beurt geen stappen zetten.

Het ganzenbord zit vol speciale vakjes.

- **Vakje 6: Vertraagd Drukwerk**  
Door een technische fout vertraagt het drukwerk. Ga één vakje terug.
- **Vakje 31: Printmateriaal Tekort**  
Er is een tekort aan printmateriaal. Sla een beurt over.
- **Vakje 39: Ontwerp met Impact**  
Creatief talent gespot! Je mag nogmaals dobbelen.
- **Vakje 52: Afwerking Finesse**  
Laat zien hoe handig je bent met drukafwerking. Ga twee vakjes vooruit.
- **Vakje 57: Kleurcorrectie**  
Er moet een kleurcorrectie gebeuren op het drukwerk. Ga één vakje terug.
- **Vakje 63: Drukwerk-succes**  
Je hebt het drukwerkavontuur voltooid! Je wint het spel!



De winnaar van het spel is de speler die als eerste precies op het laatste vakje eindigt.  
Veel plezier!